

بِسْمِ اللّٰهِ الرَّحْمٰنِ الرَّحِیْمِ

وزارت نیرو
شرکت مهندسی آب و فاضلاب کشور



شرکت آب و فاضلاب استان آذربایجان شرقی



وزارت نیرو

شرکت مهندسی آب و فاضلاب کشور

گزارش آمار حوادث و مکالمات استان آذربایجان شرقی سال ۱۳۹۹



شرکت آب و فاضلاب استان آذربایجان شرقی

مرکز مدیریت ارتباط با مشتریان (۱۶۶)

تنظیم: سهیل غزنوی

مرکز مدیریت ارتباط با مشتریان (122)



حوادث ثبت شده یکساله سال 99 به تفکیک نوع حادثه

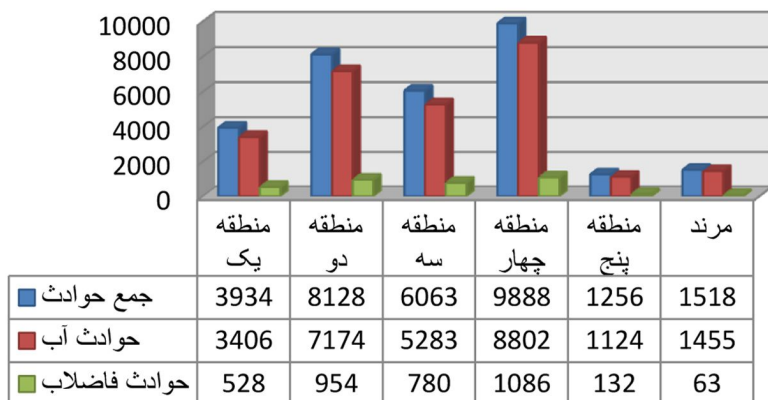
موضوع	منطقه 1	منطقه 2	منطقه 3	منطقه 4	منطقه 5	مردم	جمع کل
افت فشار آب	72	208	82	204	14	10	590
انشعاب غیر مجاز	3	9	4	6	3	0	25
ترکیدگی لوله آب داخل خیابان	226	388	338	930	106	141	2129
ترکیدگی لوله آب داخل کوچه	563	1759	1115	2138	290	447	6312
ترکیدگی لوله انشعاب	266	671	503	707	111	151	2409
ترکیدگی لوله بین محفظه و کنتور	373	801	584	879	98	125	2860
ترکیدگی لوله داخلی مشترک	115	155	147	145	31	19	612
جمع آوری نخاله و پرکردن محل حفاری	18	57	71	54	2	4	206
شکستگی بین محفظه و کنتور	41	112	90	133	16	22	414
فشار آب بیش از حد در منطقه	0	0	0	4	0	0	4
قطعی آب	120	217	84	324	19	8	772
مصرف بی رویه	3	2	4	1	0	0	10
لقی یا شکستگی دریچه	3	4	2	4	0	0	13
نشست آب در پیاده رو	7	8	16	21	0	6	58
نشستی آب از اتصالات کنتور (حلقه بوشن)	196	371	278	402	71	88	1406
نشستی آب از شیر فلکه اصلی	2	4	3	7	1	1	18
نشستی آب از شیر قطع و وصل	23	72	53	82	14	11	255
نشستی از عقب و جلوی کنتور	436	733	650	977	121	158	3075
نشستی شیر یکطرفه	0	1	0	2	0	0	3
نشستی یا خرابی فلکه کنتور	253	343	410	388	69	76	1539
نشست زمین	29	19	34	26	0	0	108
نصب کنتور	2	21	2	48	0	0	73
وصل آب مشترک	7	7	15	41	4	1	75
گرفتگی کنتور آب	241	336	281	399	36	24	1317
ترکیدگی کنتور آب	312	717	426	749	110	152	2466
جمع آوری انشعاب	2	12	6	4	0	0	24
نشستی آب از شیر فلکه فرعی	1	5	0	4	0	0	10
نشستی آب از شیر آتش نشانی	4	1	2	4	0	0	11
نشستی از شیر خط	2	8	3	2	1	0	16
همسطح سازی دریچه آب	4	6	5	2	0	0	17
متفرقه	45	112	59	94	6	11	327
جمع کل	3369	7159	5267	8783	1123	1455	27156

تهیه شده در : مرکز مدیریت ارتباط با مشتریان (122)

مرکز مدیریت ارتباط با مشتریان (122)



حوادث ثبت شده در مرکز 122 یکساله سال 99



آمار مکالمات یکساله سال 99

457653	تعداد کل تماسهای ورودی
390530	تعداد کل تماسهای موفق

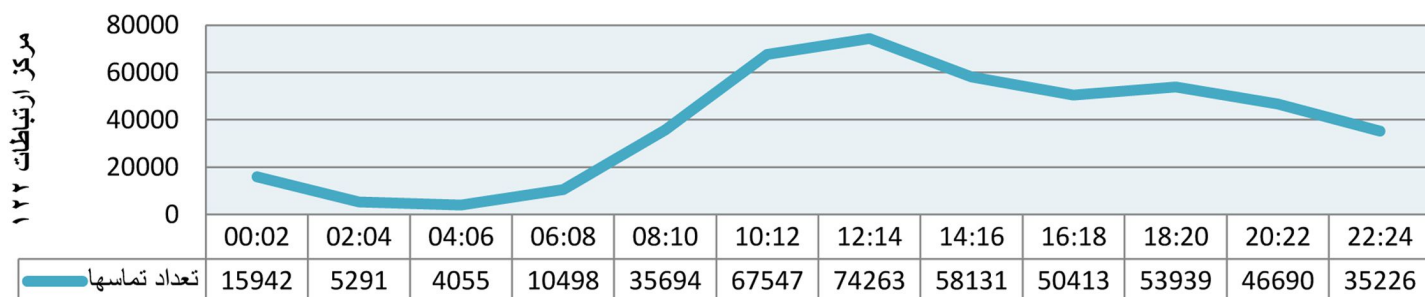
حوادث ثبت شده در مرکز 122 یکساله سال 99

منطقه	جمع حوادث	حوادث آب	حوادث فاضلاب
منطقه یک	3934	3406	528
منطقه دو	8128	7174	954
منطقه سه	6063	5283	780
منطقه چهار	9888	8802	1086
منطقه پنج	1256	1124	132
مرد	1518	1455	63
جمع	30787	27244	3543



تعداد تماسها	ساعات
15942	00:02
5291	02:04
4055	04:06
10498	06:08
35694	08:10
67547	10:12
74263	12:14
58131	14:16
50413	16:18
53939	18:20
46690	20:22
35226	22:24

پراکندگی تماسها در ساعات شبانه روز یکساله سال 99



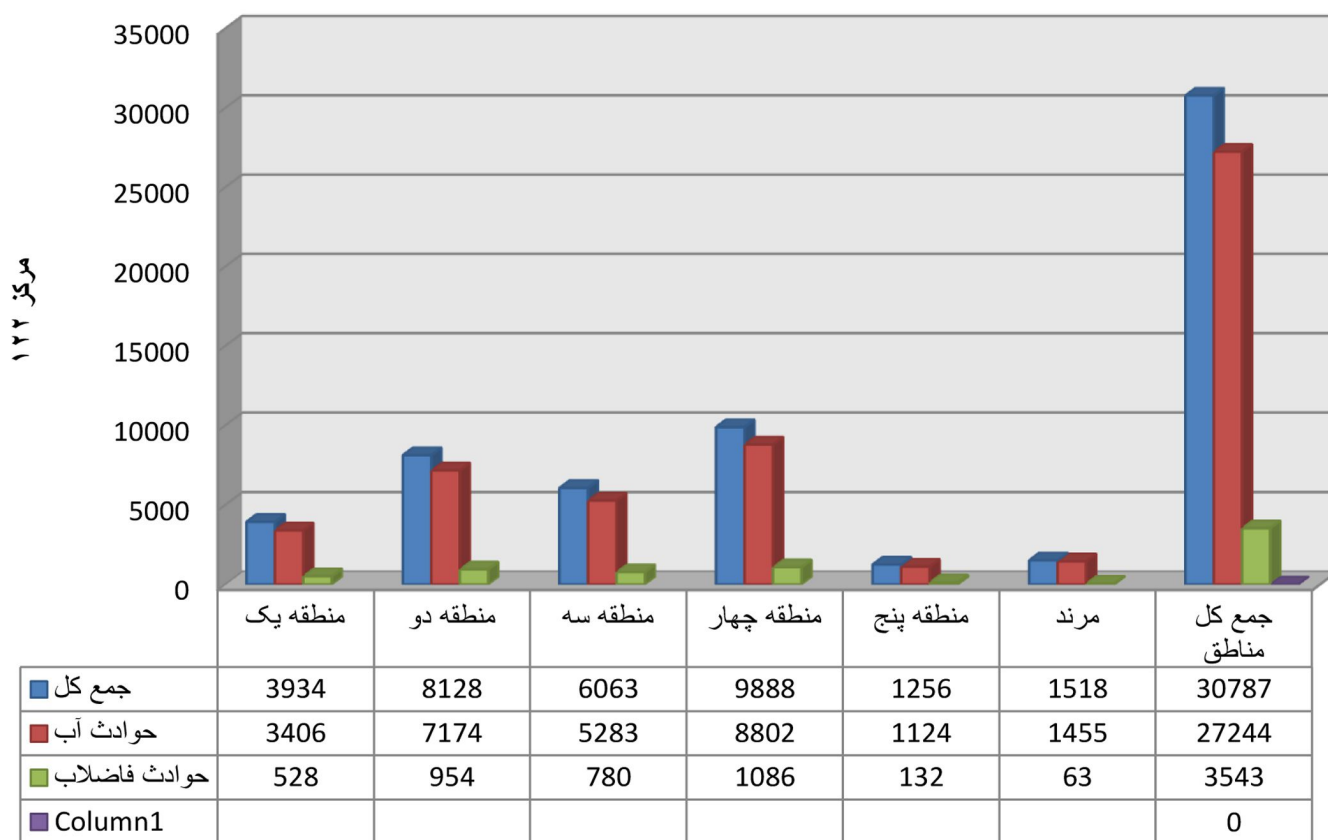


مرکز مدیریت ارتباط با مشتریان (122)

حوادث ثبت شده یکساله سال 99

منطقه	جمع کل	حوادث آب	حوادث فاضلاب	Column1
منطقه یک	3934	3406	528	
منطقه دو	8128	7174	954	
منطقه سه	6063	5283	780	
منطقه چهار	9888	8802	1086	
منطقه پنج	1256	1124	132	
مرد	1518	1455	63	
جمع کل مناطق	30787	27244	3543	

حوادث ثبت شده در مرکز 122 یکساله سال 99



تهیه شده در : مرکز مدیریت ارتباط با مشتریان (122)

بسمه تعالی

شرکت آب و فاضلاب آذربایجان شرقی



گزارش تحلیلی حوادث و اتفاقات شبکه آب و انشعابات سال 99

تهیه شده در: مرکز مدیریت ارتباط با مشتریان (122)

بسمه تعالی

شرکت آب و فاضلاب آذربایجان شرقی



گزارش تحلیلی حوادث و اتفاقات انشعابات یکساله 99

تعداد حوادث انشعابات آب

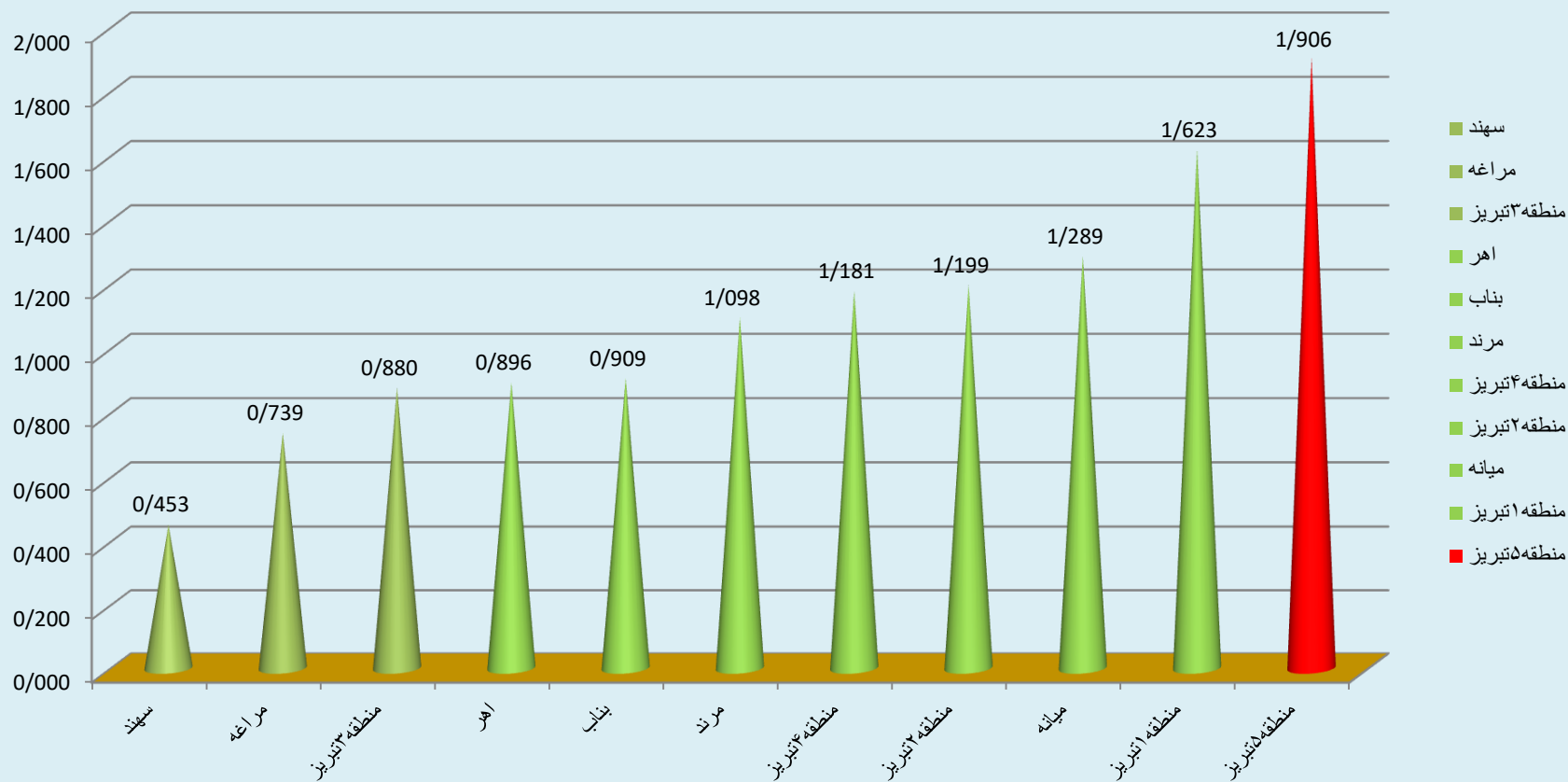
کل انشعابات آب

تهیه شده در : مرکز مدیریت ارتباط با مشتریان (122)

گزارش تحلیل حوادث انشعاب آب به کل انشعابات-شهرهای بالای سی هزار انشعابات

سال ۱۳۹۹			نوع حادثه	شهر	شرکت آبفای آذربایجان شرقی-شهری	شرکت مهندسی آب و فاضلاب کشور
شاخص درصد حوادث انشعابات	تعداد اشتراک آب (*)	تعداد حادثه				
۰/۴۵۳	۴۵,۹۵۳	۲۰۸	تعداد حوادث انشعاب	سهند		
۰/۷۳۹	۶۲۷۸۳	۴۶۴	تعداد حوادث انشعاب	مراغه		
۰/۸۸۰	۱۶۵۶۲۲	۱۴۵۷	تعداد حوادث انشعاب	منطقه ۳ تبریز		
۰/۸۹۶	۳۸,۸۳۴	۳۴۸	تعداد حوادث انشعاب	اهر		
۰/۹۰۹	۳۶,۹۶۸	۳۳۶	تعداد حوادث انشعاب	بناب		
۱/۰۹۸	۶۱,۹۵۰	۶۸۰	تعداد حوادث انشعاب	مرند		
۱/۱۸۱	۱۵۹۵۶۹	۱۸۸۴	تعداد حوادث انشعاب	منطقه ۴ تبریز		
۱/۱۹۹	۱۵۲۹۵۰	۱۸۳۴	تعداد حوادث انشعاب	منطقه ۲ تبریز		
۱/۲۸۹	۴۵,۱۳۷	۵۸۲	تعداد حوادث انشعاب	میانه		
۱/۶۲۳	۱۱۵۶۴۷	۱۸۷۷	تعداد حوادث انشعاب	منطقه ۱ تبریز		
۱/۹۰۶	۳۵,۴۱۳	۶۷۵	تعداد حوادث انشعاب	منطقه ۵ تبریز		

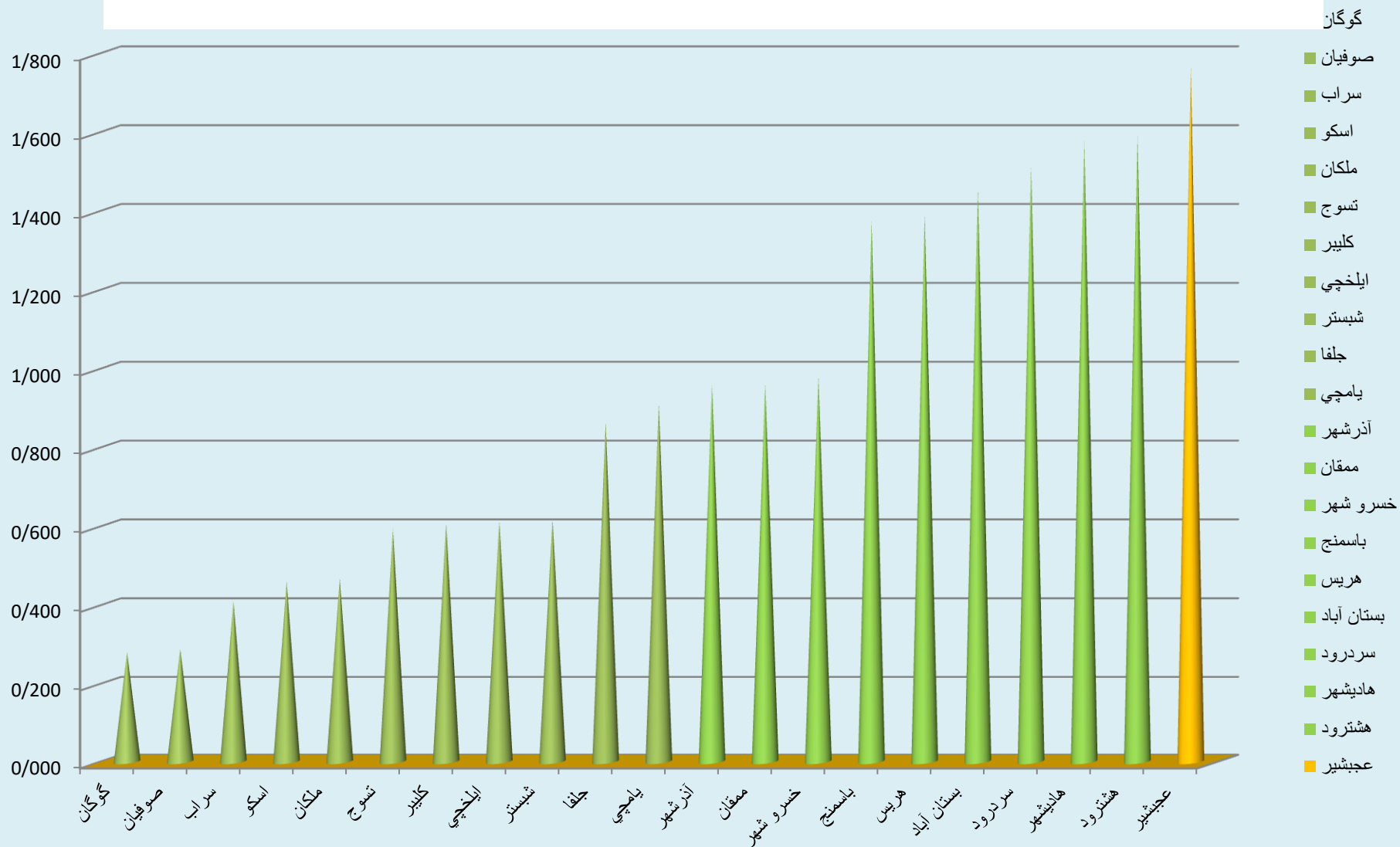
شاخص تعداد حوادث انشعابات آب به کل انشعابات - شهرهای بالای ۳۰ هزار انشعاب در سال ۱۳۹۹



گزارش تحلیل حوادث انشعاب آب به کل انشعابات-شهرهای بالای ۴ تا ۳۰ هزار انشعاب

سال ۱۳۹۹			نوع حادثه	شهر	شرکت آبفای آذربایجان شرقی - شهری	شرکت مهندسی آب و فاضلاب کشور
شاخص درصد حوادث انشعابات -	تعداد اشتراک آب (*)	تعداد حادثه				
۰/۲۸۱	۶,۴۰۹	۱۸	تعداد حوادث انشعاب	گوگان		
۰/۲۸۹	۴,۸۴۳	۱۴	تعداد حوادث انشعاب	صوفیان		
۰/۴۱۰	۱۹,۵۰۹	۸۰	تعداد حوادث انشعاب	سراب		
۰/۴۶۱	۱۱,۵۰۳	۵۳	تعداد حوادث انشعاب	اسکو		
۰/۴۶۸	۱۴,۹۵۴	۷۰	تعداد حوادث انشعاب	ملکان		
۰/۵۹۴	۴,۳۷۶	۲۶	تعداد حوادث انشعاب	تسوج		
۰/۶۰۷	۴,۹۳۹	۳۰	تعداد حوادث انشعاب	کلیبر		
۰/۶۱۴	۷,۶۵۳	۴۷	تعداد حوادث انشعاب	ایلخچی		
۰/۶۱۸	۱۴,۵۶۴	۹۰	تعداد حوادث انشعاب	شبستر		
۰/۸۶۴	۷,۰۵۹	۶۱	تعداد حوادث انشعاب	جلفا		
۰/۹۱۱	۴,۳۸۹	۴۰	تعداد حوادث انشعاب	یامچی		
۰/۹۶۰	۲۲,۱۷۶	۲۱۳	تعداد حوادث انشعاب	آذرشهر		
۰/۹۶۱	۵,۵۱۶	۵۳	تعداد حوادث انشعاب	ممقان		
۰/۹۸۱	۱۴,۶۷۲	۱۴۴	تعداد حوادث انشعاب	خسرو شهر		
۱/۳۷۸	۷,۲۵۹	۱۰۰	تعداد حوادث انشعاب	باسمنج		
۱/۳۹۱	۴,۲۴۱	۵۹	تعداد حوادث انشعاب	هریس		
۱/۴۵۶	۱۰,۱۶۲	۱۴۸	تعداد حوادث انشعاب	بستان آباد		
۱/۵۱۴	۱۸,۳۶۵	۲۷۸	تعداد حوادث انشعاب	سردرود		
۱/۵۷۷	۱۷,۳۱۰	۲۷۳	تعداد حوادث انشعاب	هادیشهر		
۱/۵۹۱	۸,۳۶۱	۱۳۳	تعداد حوادث انشعاب	هشترود		
۱/۷۶۸	۱۷,۵۳۵	۳۱۰	تعداد حوادث انشعاب	عجبشیر		

شاخص تعداد حوادث انشعابات آب به کل انشعابات - شهرهای بالای ۴ هزار تا ۳۰ هزار انشعاب در سال ۱۳۹۹



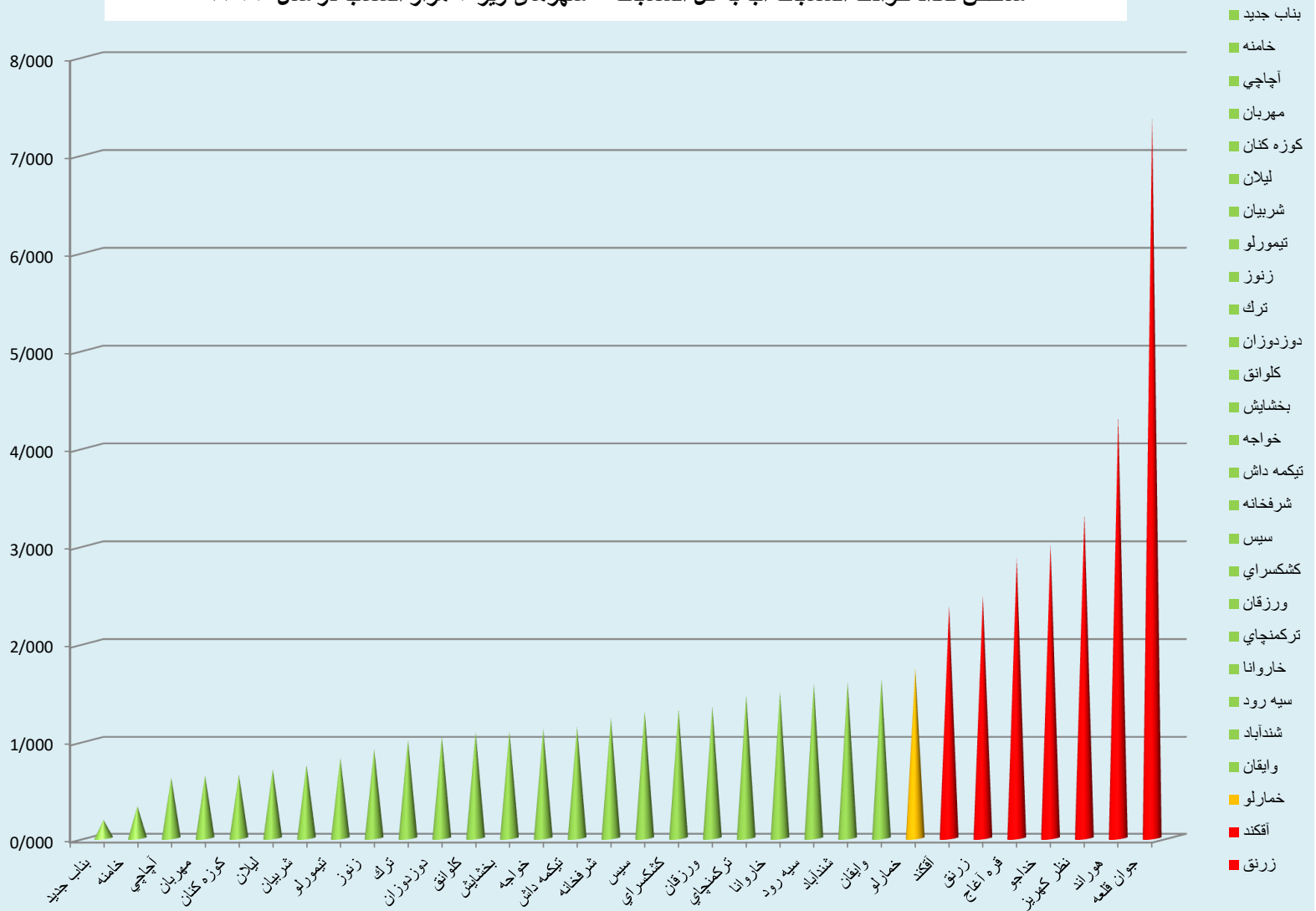
گزارش تحلیل حوادث انشعاب آب به کل انشعابات-شهرهای زیر ۴هزار انشعاب

سال ۱۳۹۹			نوع حادثه	شهر		
شاخص درصد حوادث انشعابات	تعداد اشتراک آب (*)	تعداد حادثه				
۰/۱۸۶	۲,۱۴۵	۴	تعداد حوادث انشعاب	بناب جدید	شرکت آبفای آذربایجان شرقی - شهری	شرکت مهندسی آب و فاضلاب کشور
۰/۳۳۰	۱,۸۱۷	۶	تعداد حوادث انشعاب	خامنه		
۰/۶۲۶	۱,۵۹۸	۱۰	تعداد حوادث انشعاب	آچاچی		
۰/۶۵۰	۲,۶۱۷	۱۷	تعداد حوادث انشعاب	مهربان		
۰/۶۵۶	۱,۸۲۸	۱۲	تعداد حوادث انشعاب	کوزه کنان		
۰/۷۱۵	۳,۰۷۷	۲۲	تعداد حوادث انشعاب	لیلان		
۰/۷۵۸	۱,۸۴۸	۱۴	تعداد حوادث انشعاب	شربیان		
۰/۸۳۰	۲,۴۱۱	۲۰	تعداد حوادث انشعاب	تیمورلو		
۰/۹۲۰	۱,۵۲۲	۱۴	تعداد حوادث انشعاب	زنوز		
۱/۰۱۴	۹۸۶	۱۰	تعداد حوادث انشعاب	ترک		
۱/۰۵۰	۱,۴۲۹	۱۵	تعداد حوادث انشعاب	دوزدوزان		
۱/۰۹۸	۲,۴۶۰	۲۷	تعداد حوادث انشعاب	کلوانق		
۱/۱۰۴	۲,۱۷۳	۲۴	تعداد حوادث انشعاب	بخشایش		
۱/۱۳۰	۱,۸۵۹	۲۱	تعداد حوادث انشعاب	خواجه		

گزارش تحلیل حوادث انشعاب آب به کل انشعابات-شهرهای زیر ۴هزار انشعاب

سال ۱۳۹۹			نوع حادثه	شهر		
شاخص درصد حوادث انشعابات	تعداد اشتراک آب (*)	تعداد حادثه				
۱/۱۵۱	۱,۳۰۳	۱۵	تعداد حوادث انشعاب	تیکمه داش		
۱/۲۴۵	۲,۶۵۱	۳۳	تعداد حوادث انشعاب	شرفخانه	شرکت آبفای آذربایجان شرقی - شهری	شرکت مهندسی آب و فاضلاب کشور
۱/۳۱۲	۳,۰۴۸	۴۰	تعداد حوادث انشعاب	سیس		
۱/۳۲۹	۳,۶۱۳	۴۸	تعداد حوادث انشعاب	کشکسرای		
۱/۳۶۱	۲,۷۱۹	۳۷	تعداد حوادث انشعاب	ورزقان		
۱/۴۷۶	۳,۱۱۷	۴۶	تعداد حوادث انشعاب	ترکمنچای		
۱/۵۱۲	۸۶۰	۱۳	تعداد حوادث انشعاب	خاروانا		
۱/۵۹۶	۷۵۲	۱۲	تعداد حوادث انشعاب	سیه رود		
۱/۶۱۱	۳,۹۱۰	۶۳	تعداد حوادث انشعاب	شندآباد		
۱/۶۴۲	۲,۱۹۳	۳۶	تعداد حوادث انشعاب	وایقان		
۱/۷۴۷	۱,۲۰۲	۲۱	تعداد حوادث انشعاب	خمارلو		
۲/۳۸۷	۱,۱۳۱	۲۷	تعداد حوادث انشعاب	آقکند		
۲/۴۸۷	۱,۷۲۹	۴۳	تعداد حوادث انشعاب	زرنق		
۲/۸۷۱	۲,۶۴۷	۷۶	تعداد حوادث انشعاب	قره آغاج		
۳/۰۱۳	۵۳۱	۱۶	تعداد حوادث انشعاب	خداجو		
۳/۳۲۵	۳۹۱	۱۳	تعداد حوادث انشعاب	نظر کهرئز		
۴/۳۲۸	۱,۷۵۶	۷۶	تعداد حوادث انشعاب	هوراند		
۷/۳۹۱	۲۳۰	۱۷	تعداد حوادث انشعاب	جوان قلعه		

شاخص تعداد حوادث انشعابات آب به کل انشعابات - شهرهای زیر ۴ هزار انشعاب در سال ۱۳۹۹



بسمه تعالی

شرکت آب و فاضلاب آذربایجان شرقی



گزارش تحلیلی حوادث و اتفاقات شبکه یکساله 99

تعداد حوادث شبکه توزیع آب

کل طول شبکه توزیع آب

تهیه شده در مرکز مدیریت ارتباط با مشتریان 122

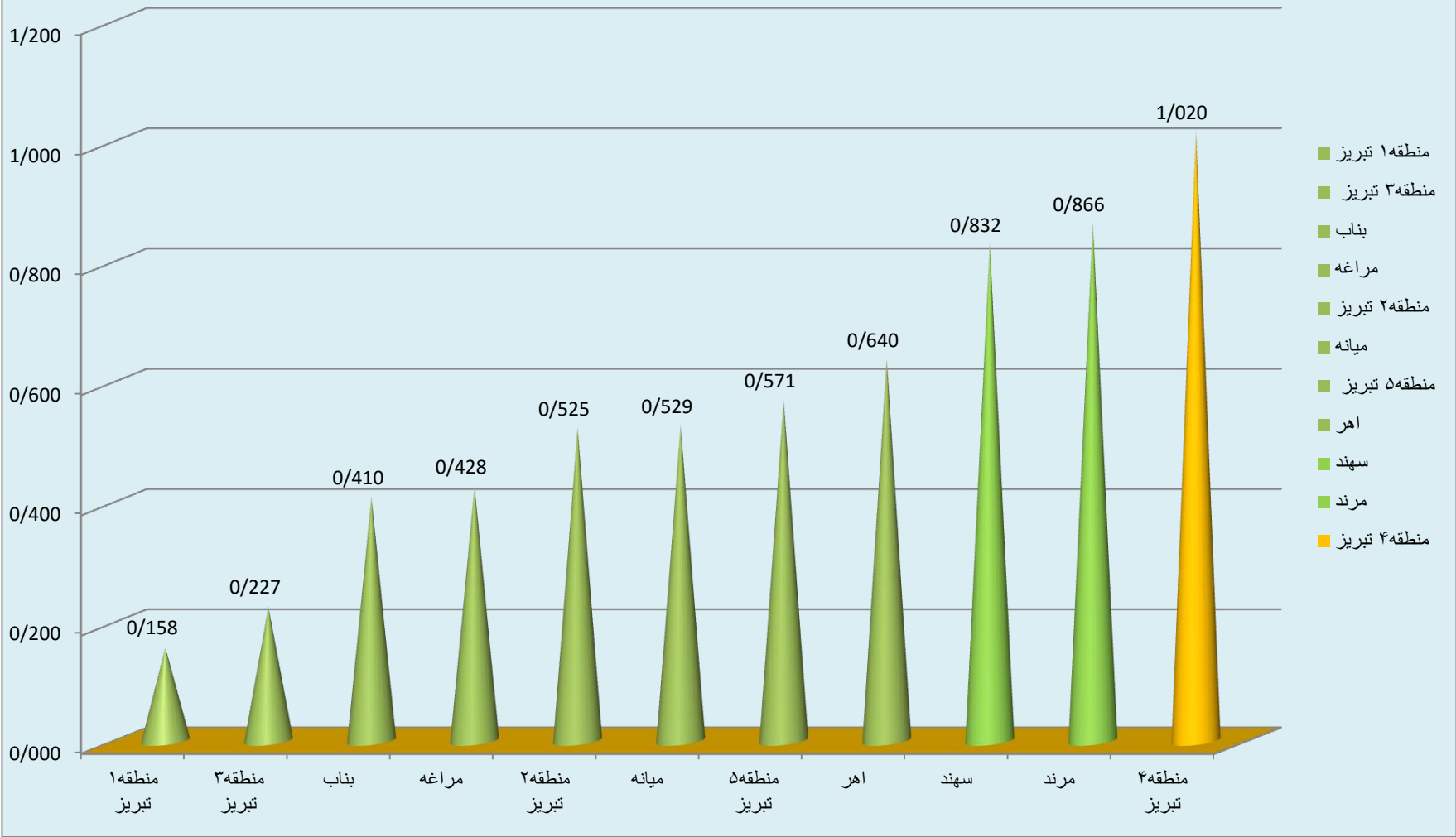
گزارش تحلیل حوادث شبکه آب به طول شبکه-شهرهای بالای ۳۰ هزار انشعاب

سال ۱۳۹۹			نوع حادثه	شهر
شاخص تعداد حوادث شبکه به طول شبکه	طول شبکه آب (کیلومتر)	تعداد حادثه		
۰/۱۵۸	۷۳۲/۲۴	۱۱۶	حوادث شبکه آب	منطقه ۱ تبریز
۰/۲۲۷	۹۹۸/۷۶۲	۲۲۷	حوادث شبکه آب	منطقه ۳ تبریز
۰/۴۱۰	۳۷۳/۵۹	۱۵۳	حوادث شبکه آب	بناب
۰/۴۲۸	۵۰۹/۸۶	۲۱۸	حوادث شبکه آب	مراغه
۰/۵۲۵	۸۵۱/۶	۴۴۷	حوادث شبکه آب	منطقه ۲ تبریز
۰/۵۲۹	۳۰۸/۱۲	۱۶۳	حوادث شبکه آب	میانه
۰/۵۷۱	۲۶۶/۰۲	۱۵۲	حوادث شبکه آب	منطقه ۵ تبریز
۰/۶۴۰	۳۵۳/۳۴۸	۲۲۶	حوادث شبکه آب	اهر
۰/۸۳۲	۲۱۵/۰۴۵	۱۷۹	حوادث شبکه آب	سهند
۰/۸۶۶	۴۹۵/۵۲۱	۴۲۹	حوادث شبکه آب	مرند
۱/۰۲۰	۹۰۰/۳۵۹	۹۱۸	حوادث شبکه آب	منطقه ۴ تبریز

شرکت آیفای آذربایجان شرقی - شهری

شرکت مهندسی آب و فاضلاب کشور

شاخص تعداد حوادث شبکه آب به طول شبکه-در شهرهای بالای سی هزار انشعاب در سال ۱۳۹۹



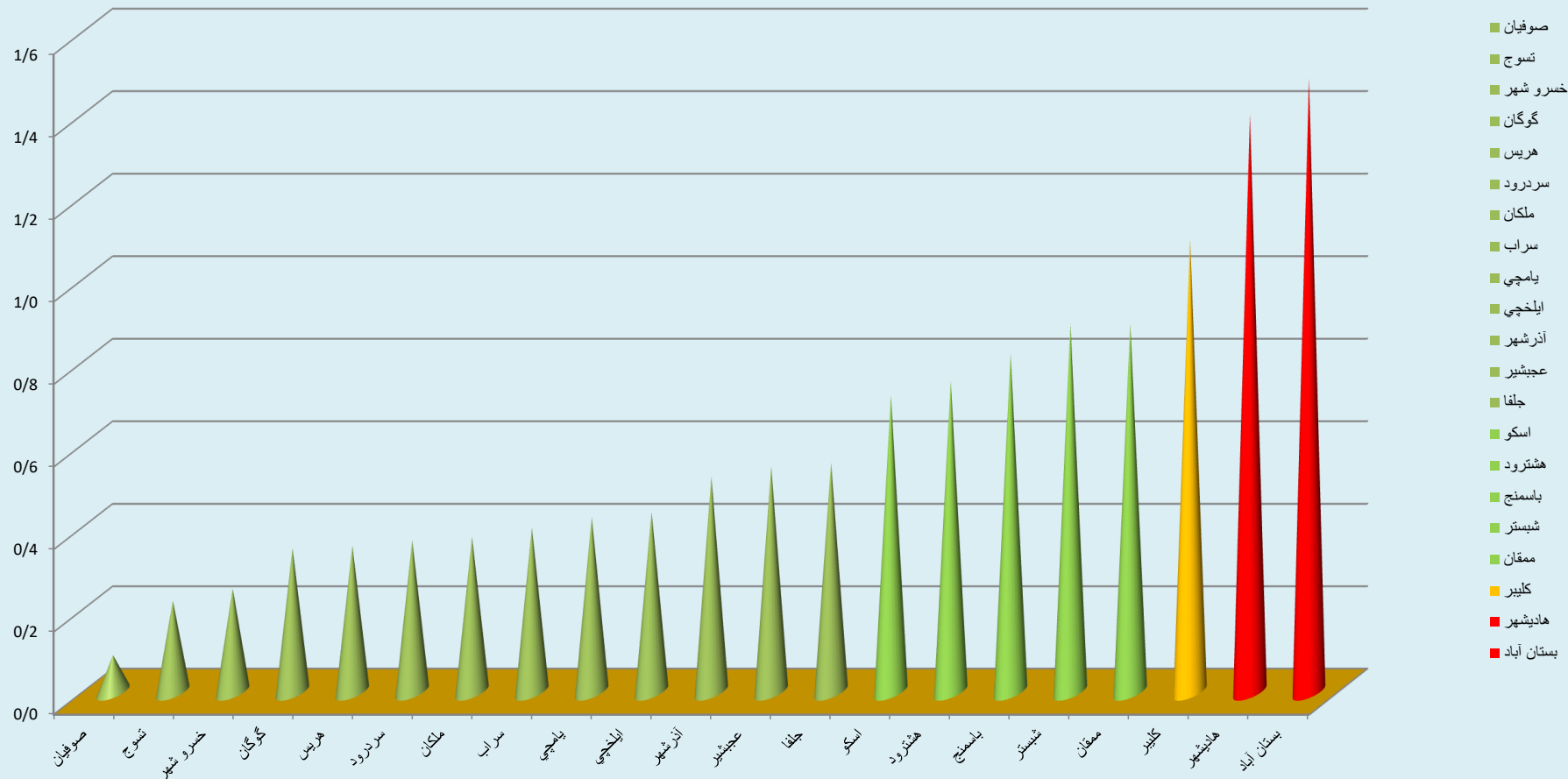
گزارش تحلیل حوادث شبکه آب به طول شبکه-شهرهای بالای ۴ تا ۳۰ هزار انشعاب

سال ۱۳۹۹			نوع حادثه	شهر
شاخص تعداد حوادث شبکه به طول شبکه-	طول شبکه آب (کیلومتر)	تعداد حادثه		
۰/۰۸۹	۷۸/۸۸	۷	حوادث شبکه آب	صوفیان
۰/۲۲۱	۷۷/۰۴	۱۷	حوادث شبکه آب	تسوج
۰/۲۵۱	۲۳۹/۴۶	۶۰	حوادث شبکه آب	خسرو شهر
۰/۳۴۹	۹۷/۵۰۸	۳۴	حوادث شبکه آب	گوگان
۰/۳۵۴	۵۹/۳۱	۲۱	حوادث شبکه آب	هریس
۰/۳۶۷	۱۹۰/۶۸۵	۷۰	حوادث شبکه آب	سردرود
۰/۳۷۶	۱۲۵/۱۳	۴۷	حوادث شبکه آب	ملکان
۰/۳۹۸	۲۰۰/۹۸۷	۸۰	حوادث شبکه آب	سراب
۰/۴۲۴	۹۴/۳۴۵	۴۰	حوادث شبکه آب	یامچی
۰/۴۳۶	۸۰/۳۱	۳۵	حوادث شبکه آب	ایلخچی
۰/۵۲۲	۲۰۵/۰۳۱	۱۰۷	حوادث شبکه آب	آذرشهر
۰/۵۴۶	۱۸۶/۷۱	۱۰۲	حوادث شبکه آب	عجبشیر
۰/۵۵۵	۱۲۶/۰۸	۷۰	حوادث شبکه آب	جلفا
۰/۷۱۹	۱۱۶/۷۷	۸۴	حوادث شبکه آب	اسکو
۰/۷۵۴	۱۲۸/۶۵۱	۹۷	حوادث شبکه آب	هشترود
۰/۸۲	۸۷/۷۸	۷۲	حوادث شبکه آب	باسمنج
۰/۸۹۳	۱۳۸/۹۳	۱۲۴	حوادث شبکه آب	شبستر
۰/۸۹۳	۷۰/۵۲	۶۳	حوادث شبکه آب	ممقان
۱/۰۹۸	۹۹/۳۰۹	۱۰۹	حوادث شبکه آب	کلیبر
۱/۴	۱۳۹/۲۷۶	۱۹۵	حوادث شبکه آب	هادیشهر
۱/۴۸۸	۱۰۸/۸۹	۱۶۲	حوادث شبکه آب	بستان آباد

شرکت آبفای آذربایجان شرقی - شهری

شرکت مهندسی آب و فاضلاب کشور

شاخص تعداد حوادث شبکه آب به طول شبکه - در شهرهای بالای ۴ هزار تا ۳۰ هزار انشعاب در سال ۱۳۹۹



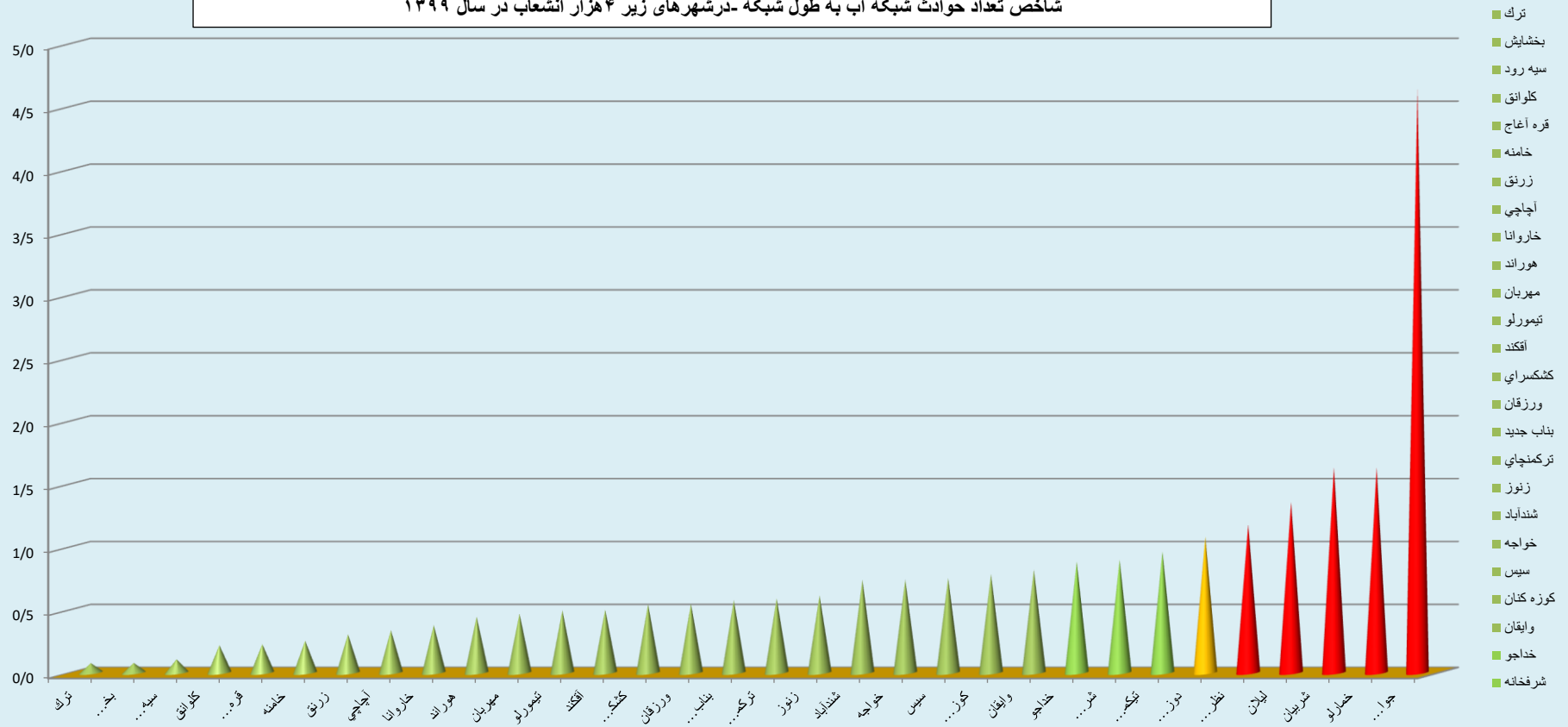
گزارش تحلیل حوادث شبکه آب به طول شبکه-شهرهای زیر ۴هزار انشعاب

سال ۱۳۹۹			نوع حادثه	شهر		
شاخص تعداد حوادث شبکه به طول شبکه	طول شبکه آب (کیلومتر)	تعداد حادثه				
۰/۰۷۸	۱۲/۸۹	۱	حوادث شبکه آب	ترک	شرکت آبفای آذربایجان شرقی - شهری	شرکت مهندسی آب و فاضلاب کشور
۰/۰۷۹	۲۵/۱۷۷	۲	حوادث شبکه آب	بخشایش		
۰/۱۰۸	۹/۳	۱	حوادث شبکه آب	سیه رود		
۰/۲۲	۳۶/۴۴۴	۸	حوادث شبکه آب	کلوانق		
۰/۲۲۹	۳۴/۹۵۱	۸	حوادث شبکه آب	قره آجاج		
۰/۲۵۶	۳۹/۰۵	۱۰	حوادث شبکه آب	خامنه		
۰/۳۰۶	۱۹/۵۸	۶	حوادث شبکه آب	زرناق		
۰/۳۴	۲۰/۵۹۱	۷	حوادث شبکه آب	آچاچی		
۰/۳۸	۱۵/۸۰۵	۶	حوادث شبکه آب	خاروانا		
۰/۴۴۸	۱۵/۶۴	۷	حوادث شبکه آب	هوراند		
۰/۴۷۱	۳۶/۰۶	۱۷	حوادث شبکه آب	مهربان		
۰/۴۹۸	۴۰/۱۸	۲۰	حوادث شبکه آب	تیمورلو		
۰/۵۰۴	۱۳/۸۹۴	۷	حوادث شبکه آب	آقکند		
۰/۵۴۶	۴۵/۷۴۶	۲۵	حوادث شبکه آب	کشکسرای		
۰/۵۵	۴۱/۸۲۹	۲۳	حوادث شبکه آب	ورزقان		
۰/۵۷۸	۳۲/۸۹	۱۹	حوادث شبکه آب	بناب جدید		
۰/۵۹۳	۳۸/۸۱	۲۳	حوادث شبکه آب	ترکمنچای		

گزارش تحلیل حوادث شبکه آب به طول شبکه-شهرهای زیر ۴هزار انشعاب

سال ۱۳۹۹			نوع حادثه	شهر		
شاخص تعداد حوادث شبکه به طول شبکه	طول شبکه آب (کیلومتر)	تعداد حادثه				
۰/۶۱۶	۲۹/۲۰۶	۱۸	حوادث شبکه آب	زنوز	شرکت آبفای آذربایجان شرقی - شهری	شرکت مهندسی آب و فاضلاب کشور
۰/۷۴۱	۶۸/۸	۵۱	حوادث شبکه آب	شندآباد		
۰/۷۴۲	۲۲/۹۱	۱۷	حوادث شبکه آب	خواجه		
۰/۷۵۵	۳۹/۷۵	۳۰	حوادث شبکه آب	سیس		
۰/۷۸۵	۳۶/۹۲	۲۹	حوادث شبکه آب	کوزه کنان		
۰/۸۲۲	۴۳/۸۲	۳۶	حوادث شبکه آب	وایقان		
۰/۸۸۶	۱۹/۱۷۷	۱۷	حوادث شبکه آب	خداجو		
۰/۹۰۱	۵۳/۲۹	۴۸	حوادث شبکه آب	شرفخانه		
۰/۹۶۸	۲۱/۷	۲۱	حوادث شبکه آب	تیکمه داش		
۱/۰۸۴	۲۴/۹۱	۲۷	حوادث شبکه آب	دوزدوزان		
۱/۱۸۱	۱۰/۱۶	۱۲	حوادث شبکه آب	نظر کهریز		
۱/۳۵۹	۳۳/۸۴۵	۴۶	حوادث شبکه آب	لیلان		
۱/۶۳۵	۲۶/۳	۴۳	حوادث شبکه آب	شربیان		
۱/۶۳۶	۲۵/۶۸	۴۲	حوادث شبکه آب	خمارلو		
۴/۶۴	۱/۷۲۴	۸	حوادث شبکه آب	جوان قلعه		

شاخص تعداد حوادث شبکه آب به طول شبکه - در شهرهای زیر ۴ هزار انشعاب در سال ۱۳۹۹



گزارش تحلیل حوادث انشعاب آب به کل انشعابات-شهری			گزارش تحلیل حوادث شبکه آب به طول شبکه-شهری			
سال ۱۳۹۹			سال ۱۳۹۹			
شاخص درصد حوادث انشعابات-	تعداد اشتراک آب	تعداد حادثه	شاخص تعداد حوادث شبکه به طول شبکه-	طول شبکه آب (کیلومتر)	تعداد حادثه	
۰/۹۶۹	۲۱,۹۸۳	۲۱۳	۰/۵۲۲	۲۰۵/۰۳۱	۱۰۷	آذرشهر
۰/۲۸۵	۶,۳۱۲	۱۸	۰/۳۴۹	۹۷/۵۰۸	۳۴	گوگان
۰/۹۶۶	۵,۴۸۷	۵۳	۰/۸۹۳	۷۰/۵۲	۶۳	ممقان
۰/۸۳۸	۲,۳۸۸	۲۰	۰/۴۹۸	۴۰/۱۸	۲۰	تیمورلو
۰/۴۶۴	۱۱,۴۲۶	۵۳	۰/۷۱۹	۱۱۶/۷۷	۸۴	اسکو
۰/۶۲۰	۷,۵۸۵	۴۷	۰/۴۳۶	۸۰/۳۱	۳۵	ایلخچی
۰/۹۰۵	۳۸,۴۶۲	۳۴۸	۰/۶۴۵	۳۵۰/۳۸	۲۲۶	اهر
۱/۴۶۴	۱۰,۱۰۷	۱۴۸	۱/۴۸۸	۱۰۸/۸۹	۱۶۲	بستان آباد
۱/۱۶۳	۱,۲۹۰	۱۵	۰/۹۶۸	۲۱/۷	۲۱	تیکمه داش
۰/۹۱۹	۳۶,۵۶۴	۳۳۶	۰/۴۱	۳۷۳/۵۸۴	۱۵۳	بناب
!DIV/۰#	.	.	!DIV/۰#	.	.	تبریز
۱/۶۵۵	۱۱۳,۴۳۲	۱۸۷۷	۰/۱۵۸	۷۳۲/۲۴۱	۱۱۶	منطقه ۱
۱/۲۲۰	۱۵۰,۳۵۴	۱۸۳۴	۰/۵۲۵	۸۵۱/۵۹۵	۴۴۷	منطقه ۲
۰/۸۹۸	۱۶۲,۳۳۶	۱۴۵۷	۰/۲۲۷	۹۹۸/۷۶۲	۲۲۷	منطقه ۳
۱/۲۰۳	۱۵۶,۵۷۸	۱۸۸۴	۱/۰۲	۹۰۰/۳۵۹	۹۱۸	منطقه ۴
۱/۹۴۰	۳۴,۷۸۷	۶۷۵	۰/۵۷۱	۲۶۶/۰۲	۱۵۲	منطقه ۵
۰/۹۹۹	۱۴,۴۲۱	۱۴۴	۰/۲۵۱	۲۳۹/۴۶	۶۰	خسرو شهر
۱/۵۶۳	۱۷,۷۹۱	۲۷۸	۰/۳۶۷	۱۹۰/۶۸۵	۷۰	سردرود
۱/۴۱۸	۷,۰۵۳	۱۰۰	۰/۸۱۱	۸۸/۷۷۶	۷۲	باسمنج
۱/۵۸۸	۱۷,۱۸۷	۲۷۳	۱/۴	۱۳۹/۲۷۶	۱۹۵	هادیشهر
۱/۶۰۰	۷۵۰	۱۲	۰/۱۱۶	۸/۶۰۳	۱	سیه رود
۰/۸۷۰	۷,۰۰۹	۶۱	۰/۵۶۱	۱۲۴/۷۵	۷۰	جلفا
۰/۷۶۰	۱,۸۴۲	۱۴	۱/۶۳۵	۲۶/۳	۴۳	شهربان
۰/۶۵۶	۲,۵۹۰	۱۷	۰/۴۷۱	۳۶/۰۶	۱۷	مهربان
۰/۴۱۲	۱۹,۴۱۹	۸۰	۰/۳۹۸	۲۰۰/۹۸۷	۸۰	سراب
۱/۰۵۷	۱,۴۱۹	۱۵	۱/۰۸۴	۲۴/۹۱	۲۷	دوزدوزان
۰/۴۵۶	۴۵,۶۶۴	۲۰۸	۰/۸۳۲	۲۱۵/۰۴۵	۱۷۹	سهند
۰/۳۳۴	۱,۷۹۷	۶	۰/۲۵۶	۳۹/۰۵	۱۰	خامنه
۱/۶۳۱	۳,۸۶۲	۶۳	۰/۷۴۱	۶۸/۸	۵۱	شندآباد
۰/۶۰۱	۴,۳۲۸	۲۶	۰/۲۲۱	۷۷/۰۴	۱۷	تسوج
۱/۲۵۱	۲,۶۳۸	۳۳	۰/۹۰۱	۵۳/۲۹	۴۸	شرفخانه
۱/۶۵۵	۲,۱۷۵	۳۶	۰/۸۲۲	۴۳/۸۲	۳۶	وایقان
۰/۲۹۳	۴,۷۸۲	۱۴	۰/۰۸۹	۷۸/۸۷۹	۷	صوفیان
۰/۷۰۱	۱,۷۱۱	۱۲	۰/۷۸۵	۳۶/۹۲	۲۹	کوزه کنان
۱/۳۲۲	۳,۰۲۶	۴۰	۰/۷۵۵	۳۹/۷۵	۳۰	سیس
۰/۶۲۶	۱۴,۳۸۷	۹۰	۰/۸۹۳	۱۳۸/۹۳	۱۲۴	شبستر

گزارش تحلیل حوادث انشعاب آب به کل انشعابات-شهری			گزارش تحلیل حوادث شبکه آب به طول شبکه-شهری			
سال ۱۳۹۹			سال ۱۳۹۹			
شاخص درصد حوادث انشعابات-	تعداد اشتراک آب	تعداد حادثه	شاخص تعداد حوادث شبکه به طول شبکه-	طول شبکه آب (کیلومتر)	تعداد حادثه	
۱/۷۸۳	۱۷,۳۹۱	۳۱۰	۰/۵۴۶	۱۸۶/۷۱	۱۰۲	عجبشیر
۰/۷۳۹	۲,۳۰۰	۱۷	۴/۶۴	۱/۷۲۴	۸	جوان قلعه
۲/۸۹۵	۲,۶۲۵	۷۶	۰/۲۲۹	۳۴/۹۵۱	۸	قره آغاج
۱/۷۷۴	۱,۱۸۴	۲۱	۱/۷۵۴	۲۳/۹۴	۴۲	خمارلو
۰/۶۱۵	۴,۸۸۱	۳۰	۱/۰۹۸	۹۹/۳۰۹	۱۰۹	کلیبر
۱/۳۲۰	۱,۲۱۲	۱۶	۰/۵۱۹	۱۷/۳۲۵	۹	شهر آبش احمد
۰/۶۴۶	۷۱,۸۴۷	۴۶۴	۰/۴۳۳	۵۰۳/۸۲۵	۲۱۸	مراغه
۳/۰۳۰	۵۲۸	۱۶	۰/۸۸۶	۱۹/۱۷۷	۱۷	خداجو
۰/۹۲۴	۱,۵۱۵	۱۴	۰/۶۱۶	۲۹/۲۰۶	۱۸	زنوز
۱/۱۱۰	۶۱,۲۵۱	۶۸۰	۰/۸۶۶	۴۹۵/۵۲۱	۴۲۹	مروند
۱/۳۵۰	۳,۵۵۵	۴۸	۰/۵۴۶	۴۵/۷۴۶	۲۵	کشکسرای
۰/۹۲۳	۴,۳۳۶	۴۰	۰/۴۲۴	۹۴/۳۴۵	۴۰	یامچی
۰/۱۸۷	۲,۱۳۶	۴	۰/۵۷۸	۳۲/۸۹	۱۹	بناب جدید
۰/۷۲۰	۳,۰۵۴	۲۲	۱/۳۵۹	۳۳/۸۴۵	۴۶	لیلان
۰/۴۷۴	۱۴,۷۶۰	۷۰	۰/۳۷۶	۱۲۵/۱۳	۴۷	ملکان
۱/۲۹۷	۴۴,۸۶۹	۵۸۲	۰/۵۲۹	۳۰۸/۰۸۸	۱۶۳	میانه
۱/۴۸۳	۳,۱۰۲	۴۶	۰/۵۹۳	۳۸/۸۱	۲۳	ترکمنچای
۲/۴۳۵	۱,۱۰۹	۲۷	۰/۵۰۴	۱۳/۸۹۴	۷	آقکند
۱/۰۳۳	۹۶۸	۱۰	۰/۰	۱۲/۸۹۱	۰	ترک
۰/۶۲۹	۱,۵۹۰	۱۰	۰/۳۴	۲۰/۵۹۱	۷	آچاچی
۱/۳۶۴	۲,۷۱۲	۳۷	۰/۵۵	۴۱/۸۲۹	۲۳	ورزقان
۱/۵۱۲	۸۶۰	۱۳	۰/۳۸	۱۵/۸۰۵	۶	خاروانا
۱/۱۳۸	۱,۸۴۵	۲۱	۰/۶۱۱	۲۲/۹۱	۱۴	خواجه
۲/۴۹۴	۱,۷۲۴	۴۳	۰/۳۰۶	۱۹/۵۸	۶	زرنق
۱/۱۱۴	۲,۴۲۳	۲۷	۰/۲۲	۳۶/۴۴۴	۸	کلوانق
۱/۱۱۱	۲,۱۶۱	۲۴	۰/۰۷۹	۲۵/۱۷۷	۲	بخشایش
۱/۴۰۰	۴,۲۱۵	۵۹	۰/۳۵۸	۵۸/۶۹۴	۲۱	هریس
۱/۶۰۰	۸,۳۱۰	۱۳۳	۰/۷۵۴	۱۲۸/۶۵۱	۹۷	هشترود
۳/۴۰۳	۳۸۲	۱۳	۱/۱۸۱	۱۰/۱۶	۱۲	نظر کهریز
۴/۳۶۵	۱,۷۴۱	۷۶	۰/۴۴۸	۱۵/۶۴	۷	هوراند
۱/۱۱۷	۱,۲۰۳,۵۲۸	۱۳۴۴۹	۰/۵۶۹	۹۵۹۸	۵۴۶۴	مجموع شرکت مهندسی



شرکت

آب و فاضلاب

استان

آذربایجان

شرقی

مرکز

مدیریت

ارتباط با

مشتریان

(۱۲۲)

